

# Aktivieren des Windkanals Caedium für Formel 1 in der Schule

Gregor Matl  
für die Formel 1 in der Schule gGmbH

## 1 Aktivierung der Lizenz

Zuerst musst du den Aktivierungs-Code, den du von Formel 1 in der Schule bekommen hast, auf der offiziellen Seite von Symscape, dem Vertreiber des Windkanals, aktivieren.

Gehe dafür auf <http://www.symscape.com/symcom/promotion>.



## 2 Mail erhalten

Als nächstes wirst du eine Mail von [noreply@symscape.com](mailto:noreply@symscape.com) erhalten, in der auch der Aktivierungs-Code noch einmal steht. Schau gegebenenfalls im Spam-Filter nach, falls du diese Mail nicht bekommen hast.

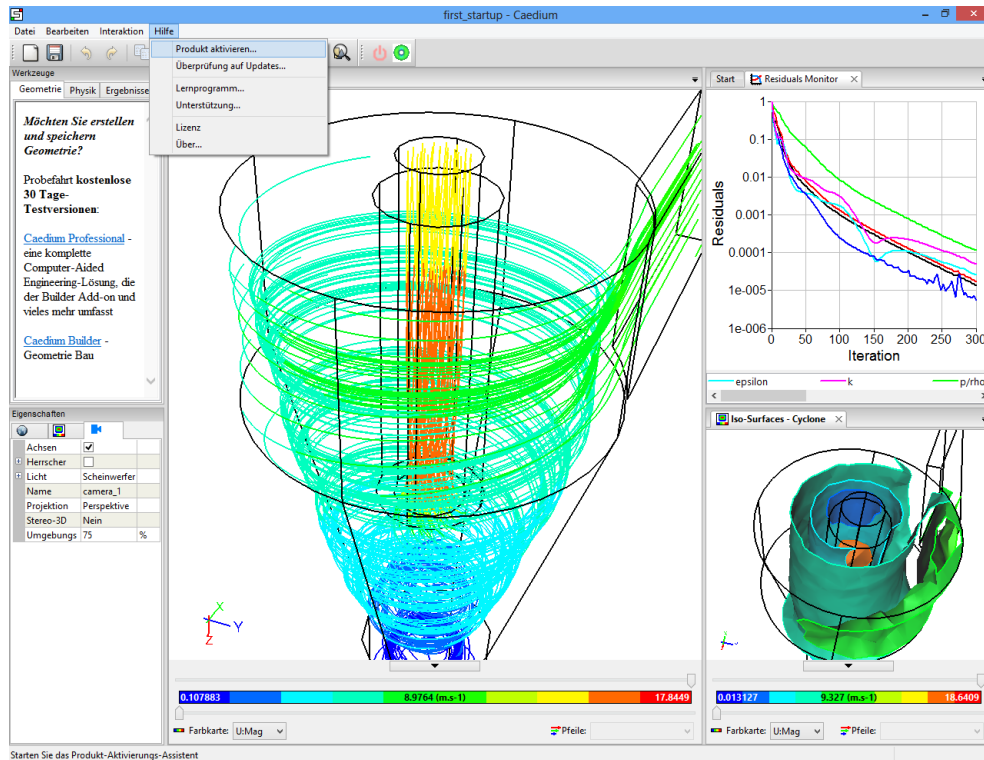
### 3 Lizenzschlüssel eingeben

Mit diesem Aktivierungs-Code kannst du nun Caedium aktivieren. Starte also Caedium und gehe auf *Hilfe* → *Produkt aktivieren...*

Wenn du Caedium noch nicht installiert hast, kannst du es unter

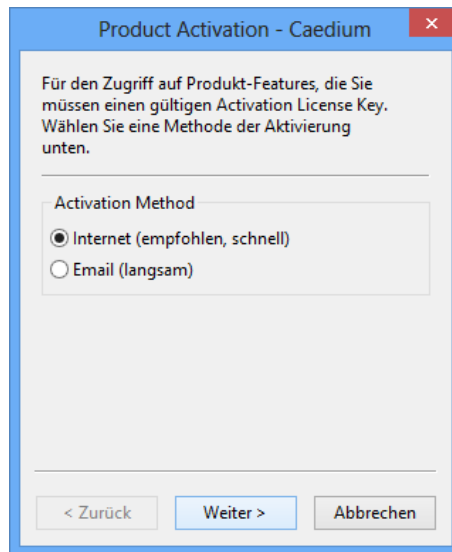
<http://www.symscape.com/product/downloads>

herunterladen.



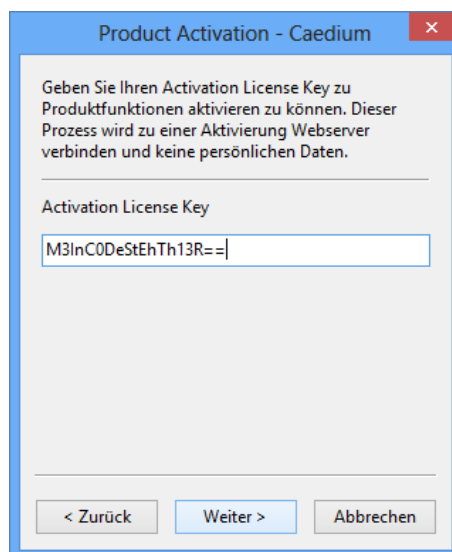
## 4 Aktivierung über das Internet

Wähle vorzugsweise das Internet für die Aktivierung aus.



## 5 Aktivierungscode eingeben

Nun musst du den Lizenzschlüssel eingeben, den du per Mail zugeschickt bekommen hast.



## 6 Fertig

Caedium sollte nun aktiviert sein. Viel Spaß und Erfolg bei der Verwendung für den Wettbewerb!

